

ОСТОРОЖНО! МОШЕННИКИ!

Запомните основные схемы и признаки популярных мошенничеств! Эта информация поможет вовремя распознать злоумышленников.


ПРИЗНАКИ

- 1 Звонок от «сотрудника банка» (Специалиста, работника службы безопасности).
- 2 Сообщают о попытке хищения денежных средств либо о незаконно оформленном кредите.
- 3 Предлагают перевести деньги на «безопасный счет», оформить «зеркальный кредит».
- 4 Просят назвать реквизиты банковской карты, защитный код с её оборотной стороны и поступающие на телефон пароли.







ПРИЗНАКИ





- Покупка / продажа товаров на сайтах объявлений в сети Интернет
- 1 Низкая стоимость товара.
 - 2 Требование безналичного расчета.
 - 3 Предложение подключить «мобильный банк».
 - 4 Покупатель готов сделать покупку, не взглянув на неё.
 - 5 Покупатель просит назвать реквизиты банковской карты и пароли из СМС-сообщений.
 - 6 Продавец под разными предлогами просит Вас внести предоплату.
 - 7 Покупатель предлагает обмен и высылает по СМС вредоносную ссылку на «товар»



ЗАПОМНИТЕ!

-  НЕ ОТВЕЧАЙТЕ НА ЗВОНКИ, поступившие с неизвестных номеров, особенно зарегистрированных в другом регионе.
-  НЕ ВЕРЬТЕ любой информации от незнакомца, ДАЖЕ ЕСЛИ звонок поступил с официального телефона горячей линии банка.
-  ПРЕВЬТЕ РАЗГОВОР и самостоятельно позвоните на телефон горячей линии банка, набрав номер ВРУЧНУЮ.
-  ПОМНИТЕ: код от вашей карты, и пароли подтверждения операции НЕ ИМЕЕТ ПРАВА спрашивать даже сотрудник банка!

ЗАПОМНИТЕ:

-  Главная цель злоумышленников — ПОДКЛЮЧИТЬСЯ К ВАШЕМУ «МОБИЛЬНОМУ БАНКУ»!
-  ДЛЯ СВЕРШЕНИЯ ДЕНЕЖНОГО ПЕРЕВОДА НЕОБХОДИМО ЗНАТЬ ТОЛЬКО НОМЕР БАНКОВСКОЙ КАРТЫ.
-  Если покупатель предложил ПРОЙТИ К БАНКОМАТУ для получения перевода, знайте: ВАС ПЫТАЮТСЯ ОБМАНУТЬ!
-  НЕ ОТКРЫВАЙТЕ ИНТЕРНЕТ-ССЫЛКИ от покупателя, они могут быть вредоносны!